


Муниципальное автономное дошкольное образовательное учреждение
город Нижневартовск детский сад №17 «Ладушки»



ПРОЕКТ

«Государственная символика»

с детьми старшего дошкольного
возраста



Подготовила:
Фазлыева М.А.

Паспорт проекта

Вид проекта: познавательно — исследовательский

Продолжительность проекта: краткосрочный

Участники проекта: дети, воспитатели, родители

ЦЕЛЬ ПРОЕКТА

Формировать у детей старшего дошкольного возраста патриотические чувства к Родине, через ознакомление с неофициальной символикой, сформировавшейся на основе исторических и природных символов России.

Задачи:

- 1. Познакомить детей с неофициальными символами России (Красная площадь, матрешка, балалайка, деревянные ложки, самовар, береза);*
- 2. Закрепить знания о государственной символике: герб, гимн, флаг;*
- 3. Уточнить понятие «символ» и его значением ;*
- 4. Способствовать развитию творческих способностей, речи, памяти, внимания;*
- 5. Воспитывать любовь и уважение к национальной культуре, интерес к русскому народному творчеству;*
- 6. Воспитание собственного достоинства как представителя своего народа, уважения к прошлому, настоящему, будущему Родины.*
- 7. Организовать сотрудничество с родителями.*



Ожидаемый результат:

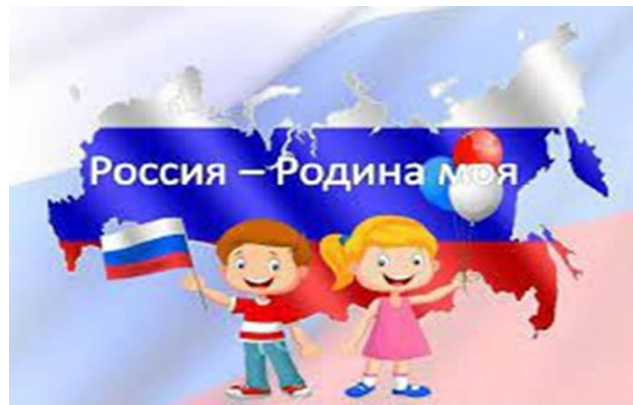
За время реализации проекта планирую повысить познавательный интерес к культуре, истории и природе родной страны у детей и родителей, побуждать к дальнейшему изучению данной темы вместе с родителями.

Методическое обеспечение проекта:

развивающая среда, природное окружение, дидактические игры, настольно – печатные игры, научно-познавательная литература, уголок патриотического воспитания в группе, художественная литература, картинки с изображением символики РФ

Технологии:

- здоровьесберегающая технология;*
- информационно-коммуникативные технологии;*
- технология наглядного моделирования;*
- технология проектной деятельности.*



Актуальность:

Без знания государственных символов невозможно говорить о гражданско-патриотическом воспитании. Отдавая почести символам государства, мы тем самым формируем любовь и уважение к своей Родине, гордость за принадлежность к гражданам России.

Но помимо традиционных государственных символов каждая страна имеет и ряд национальных символов, которые являются специфическими, указывающими на уникальность и самобытность страны, часто уходящие корнями в национальную культуру (Красная площадь, матрешка, балалайка, деревянные ложки, самовар, лапти, русская тройка, белая береза и др.)

И если человек является патриотом своей Родины, он обязан знать историю как официальных, так и неофициальных символов.

***Патриотизм**, как нравственное качество, является результатом целенаправленного воспитания, и дошкольное детство является самый благоприятный период для приобщения ребёнка к национальной культуре. Поэтому очень важно начинать воспитывать настоящего патриота именно в этом возрасте, когда ребенок начинает интенсивно развиваться в социальном плане.*

Наследование нравственных и эстетических ценностей родной культуры в самом нежном возрасте – это есть самый интенсивный, а потому и верный способ патриотического воспитания у дошкольников.

***Патриотическое воспитание должно** осуществляться не только в повседневной жизни и но и на занятиях. Наличие таких занятий, является неременным условием полноценного патриотического воспитания, осуществляемые в системе. Образовательный процесс в ДОУ будет значительно эффективнее, если педагоги и родители будут работать в рамках единой образовательной системе.*

Воспитывать любовь к Родине посредством занятий.

Разработать и провести циклы занятий:

- «Хорошо у нас в саду»
- «Моя семья – мой дом»
- «Русская изба»
- Беседа-размышление «Русский самовар»
- «Москва-столица России», «Символика»
- «История моего города», «Герб Нижневартовска, Югры»
- Беседа «История моего города».
- (Знакомить детей с озерами , рекой Нижневартовска)
- «Природа. Животный и растительный мир Югры»
- «Природные богатства России»
- «Мои права и обязанности»
- «Города-Герои»
- «Моя малая Родина» (С участием родителей изготовить папку журнал)
Оформление выставок рисунков о родном городе.

Создание альбомов:

- «Достопримечательности города», «Хорошо у нас в саду»,
- «Правила Друзей» «Дорогие и любимые наши бабушки и дедушки»,
- «Любимый Нижневартовск», «Как молоды мы были»
- «Кто такие ветераны»

Моя родина - Россия



Смирнова О.В.

Карта Российской Федерации



У каждой страны есть свои государственные символы. Это флаг, герб и гимн.

- × Символы - это условные знаки или изображения. Они отражают историю государства и его народа.



Герб - это главный символ каждого государства.

- ✦ Рисунок современного герба выполнил художник Евгений Ухналев. Двуглавый орёл, охраняя государство, смотрит на запад и восток, так как народы России живут в двух частях света - в Европе и Азии. Корона на голове орла - символ законности. Скипетр (золотой жезл) и держава (золотой шар) - древнерусские символы власти и его защиты. На груди орла - красный щит, на котором изображён всадник - святой Георгий Победоносец на коне. Копьём всадник поражает дракона, что символизирует победу добра над злом.



ГЕРБ



Герб изображается на государственных флагах, печатях, бланках официальных бумаг, на деньгах и почтовых марках.

Где и как используется государственный герб?



Государственный флаг — это опознавательный знак государства, его официальный символ.

- ✘ У каждого государства свой флаг. Размеры флага, его цветовая гамма устанавливаются верховной властью страны. На флаге России горизонтальные полосы белого, синего и красного цветов.



Как используется Государственный флаг России

На правительственных
зданиях



На машинах официаль-ных
представителей РФ

На морских, речных и
воздушных судах



Флаг можно
использовать строго по
назначению

Во время
спортивных
соревнований



Во время
официальных
переговоров



На официаь-ных и
празд-ничных меро-
приятиях, пара-дах
и т.п.

Трёхцветный флаг России был учреждён первым российским императором - Петром I. По указу на российских кораблях стали поднимать бело-сине-красный флаг. На флоте по первым буквам цветов издавна российский флаг сокращённо называли "бесик"

Государственный Флаг России



У К А З

Я, царь Всея Руси, ПЁТР I, Приказываю считать флагом России, состоящим из горизонтальных полос: белого, лазоревого и алого цвета – официальным, национальным флагом России”.

День государственного флага РФ был установлен 20 августа 1994 года указом президента России и ежегодно отмечается 22 августа.

Государственный Флаг РФ



Белый – мир и чистота совести

Синий – небо, верность и правда

Красный – отвага, мужество, героизм

Где мы можем увидеть флаг?



На военных парадах и спортивных соревнованиях



Глобус – это модель земли.
Земля – это наша планета,
на которой мы живем

Гимн - главная песня страны, посвящённая Родине. Это такой же символ государства, как флаг и герб

✦ **Гимн** - музыкальное произведение, музыкальный опознавательный знак государства, его официальный символ. Государственный гимн Российской Федерации представляет собой песню, музыку которой написал композитор А. В. Александров, а слова — поэт С. В. Михалков.

✦ **Как используется Государственный гимн России**

В официальных случаях он обычно исполняется духовым или симфоническим оркестром, а если при этом используются слова, то участвует смешанный хор. Но это отнюдь не исключает иного состава музыкантов. Гимн обязательно звучит в важнейшие для страны дни: при открытии и закрытии торжественных собраний, посвященных государственным праздникам, при наступлении Нового года, а также в официальных ситуациях: при вступлении в должность Президента Российской Федерации, открытии сессий и заседаний палат Федерального Собрания, при встрече официальных иностранных делегаций и т. п. Закон устанавливает случаи, когда гимн должен использоваться обязательно, но он не ограничивает свободу граждан России пользоваться своим гимном. Мы можем исполнять гимн всегда, когда чувствуем к тому потребность, когда хотим подчеркнуть, что мы граждане своей страны.

Государственный Гимн России

Автор слов
Сергей Михалков, 2000г.
Композитор
Александр Александров, 1938г.



Россия — священная наша держава,
Россия — любимая наша страна.
Могучая воля, великая слава —
Твоё достоянье на все времена!

*Славься, Отечество наше свободное,
Братских народов союз вековой,
Предками данная мудрость народная!
Славься, страна! Мы гордимся тобой!*

От южных морей до полярного края
Раскинулись наши леса и поля.
Одна ты на свете! Одна ты такая —
Хранимая Богом родная земля!

*Славься, Отечество наше свободное,
Братских народов союз вековой,
Предками данная мудрость народная!
Славься, страна! Мы гордимся тобой!*

Широкий простор для мечты и для жизни
Грядущие нам открывают года.
Нам силу даёт наша верность Отчизне.
Так было, так есть и так будет всегда!

*Славься, Отечество наше свободное,
Братских народов союз вековой,
Предками данная мудрость народная!
Славься, страна! Мы гордимся тобой!*



Символы русского народа



гармонь



матрёшка



медведь



хохлома



балалайка



берёза



шапка-ушанка

У каждой страны есть главный город – столица.
Столица России – *Москва*.




Столица нашей Родины

Москва – это Красная площадь.


Москва – это башни Кремля.

Москва – это сердце России,

Которое любит тебя.



Президент России -
Владимир Владимирович Путин.



Столица России - Москва



*У каждого народа
своя культура,
свои традиции,
свои национальные
костюмы,
свой язык и обычаи.
Но не смотря на эти
различия,
все национальности
в нашем городе
живут в мире,
любви и согласии!
Мы уважаем друг
друга!*



Планета Земля

Наш общий дом,
наш дом родной
Земля, где мы
с тобой живем





Мир – это главное
слово на свете,

Мир нужен нашей
планете!

Мир нужен взрослым,

Мир нужен детям,

Мир нужен всем на
свете!

Сергей Богомазов



*Летите голуби, летите
Мир и счастье всем дарите*

